



26/27 aprile 2014

Data: 26 aprile 2014

Ore 15.00

Oggetto: **CIRCOLARE INFORMATIVA N. 1**

Doc. n.: 1.1

Da: Comitato Organizzatore
A: Giudice Unico
E, p.c.: Direttore di Gara

Come da Art. 66 del R.N.S. sono state introdotte le seguenti modifiche del Regolamento Particolare di Gara:

PROGRAMMA

Arrivo prima vettura: ore 12.51

ART. 3 UFFICIALI DI GARA

Giudice Unico: *Fulco Cini* (lic. 17420)

ART. 5 PERCORSO

Il percorso di gara è così modificato: i concorrenti dopo i simboli nn° 18 delle pagg. 32 e 42 del radar, seguiranno il percorso indicato nelle pagine A, B, C allegate per riprendere poi il road-book dai simboli nn° 28 delle pagg. 34 e 44.

Le distanze ed i tempi di settore vengono modificati come da tabella allegata.

Lunghezza complessiva del percorso: 108,19 km.

IL COMITATO ORGANIZZATORE

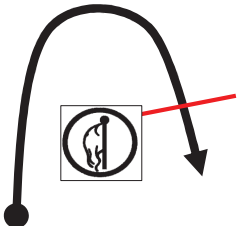


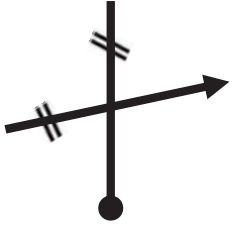
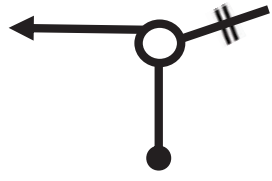
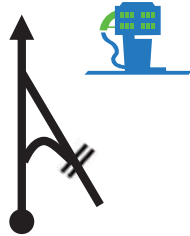

Allegati: 3 pagine di radar

TROFEO MIRAMARE 2014

TABELLA DISTANZE/TEMPI

Prova	Località	Km Progr.	Km parz. Settore	Tempo Settore	Media Settore Km/h	N° PC	Km Parz. PC	Tempo PC	Media PC Km/h	Orario 1° Vettura
CO1 Partenza - MIRAMARE		0,000	0,000	00:00	0,000					09:31:00
EPC1	Miramare	0,005								
UPC1 - EPC2	Montenero 1	6,270				1	6,265	00:10:00	37,60	
UPC2 - EPC3	Montenero 2	6,330				2	0,060	00:00:08	27,00	
UPC3 - EPC4	Monteburrone 1	8,320				3	1,990	00:05:00	23,90	
UPC4 - EPC5	Monteburrone 2	8,535				4	0,215	00:00:23	33,60	
UPC5 - EPC6	Valle Benedetta 1	23,920				5	15,385	00:23:30	39,30	
UPC6 - EPC7	Valle Benedetta 2	23,990				6	0,070	00:00:08	31,50	
UPC7 - EPC8	Valle Benedetta 3	29,555				7	5,565	00:09:10	36,40	
UPC8 - EPC9	Valle Benedetta 4	29,630				8	0,075	00:00:08	33,70	
UPC9 - EPC 10	Castellaccio 1	47,565				9	17,935	00:27:15	39,50	
UPC10 - EPC11	Castellaccio 2	47,645				10	0,080	00:00:10	28,80	
UPC11 - EPC12	Castellaccio 3	48,255				11	0,610	00:00:55	39,90	
UPC12	Castellaccio 4	48,345				12	0,090	00:00:11	29,50	
CO2 Ripartenza (dopo sosta) - MIRAMARE		54,095	54,095	01:50:00	30,0					11:21:00
EPC13	Miramare	54,100								
UPC13 - EPC14	Montenero 3	60,365				13	6,265	00:10:00	37,60	
UPC14 - EPC15	Montenero 4	60,425				14	0,060	00:00:08	27,00	
UPC15 - EPC16	Monteburrone 3	62,415				15	1,990	00:05:00	23,90	
UPC16 - EPC17	Monteburrone 4	62,630				16	0,215	00:00:23	33,60	
UPC17 - EPC18	Valle Benedetta 5	78,015				17	15,385	00:23:30	39,10	
UPC18 - EPC19	Valle Benedetta 6	78,085				18	0,070	00:00:08	31,50	
UPC19 - EPC20	Valle Benedetta 7	83,650				19	5,565	00:09:10	36,40	
UPC20 - EPC21	Valle Benedetta 8	83,725				20	0,075	00:00:08	33,70	
UPC21 - EPC 22	Castellaccio 5	101,660				21	17,935	00:27:15	39,50	
UPC22 - EPC23	Castellaccio 6	101,740				22	0,080	00:00:10	28,80	
UPC23 - EPC24	Castellaccio 7	102,350				23	0,610	00:00:55	39,90	
UPC24	Castellaccio 8	102,440				24	0,090	00:00:11	29,50	
C.O. 3 ARRIVO - MIRAMARE		108,190	54,095	01:30:00	36,60					12:51:00
TOTALI			108,190	03:20:00	33,30					

SETTORE	CO 1/2 - MIRAMARE	Km 54,09	TEMPO IMPOSTO
1/2	CO 2/3 - MIRAMARE	Media	

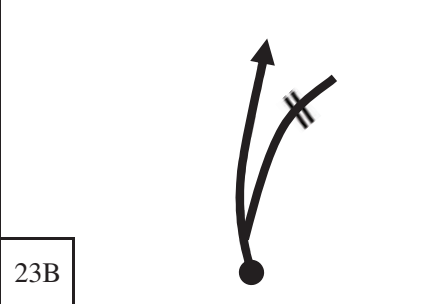

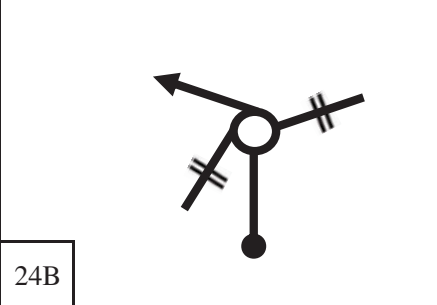
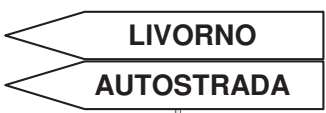
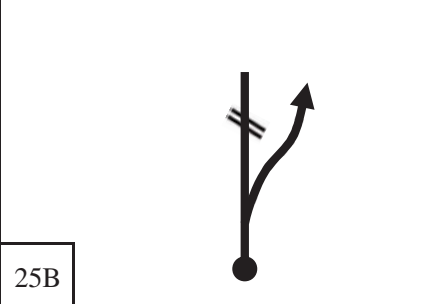

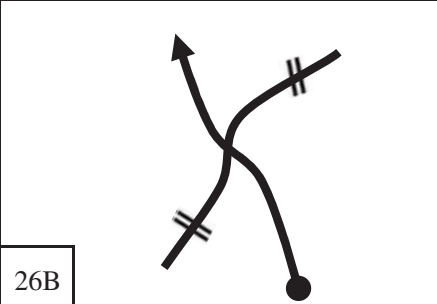
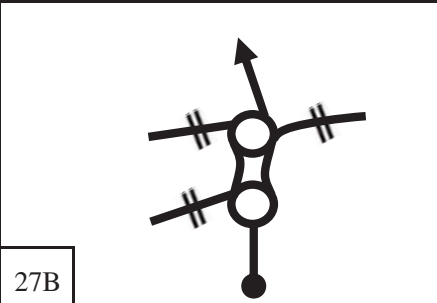

Distanza		Direzione	Informazioni	Dist. Regr.
Tot.	Par.			
8,54	0,22	<div style="text-align: center;">  </div>	<div style="display: flex; justify-content: space-around;"> <div style="border: 1px solid gray; padding: 2px; text-align: center;">  3 </div> <div style="border: 1px solid gray; padding: 2px; text-align: center;">  4 </div> </div>	45,55
11,45	2,91	<div style="text-align: center;">  </div>	!!	42,64
12,85	1,40	<div style="text-align: center;">  </div>		41,24
13,13	0,28	<div style="text-align: center;">  </div>		40,96
14,47	1,34	<div style="text-align: center;">  </div>	<div style="border: 1px solid gray; padding: 5px; text-align: center;"> AUTOSTRADE LIVORNO </div>	39,62
SENZA INDICAZIONI PROSEGUIRE DIRITTO				

0,20

8° Trofeo Miramare

Pag. **A**

SETTORE	CO 1/2 - MIRAMARE	Km 54,09	TEMPO IMPOSTO
1/2	CO 2/3 - MIRAMARE	Media	

Distanza		Direzione	Informazioni	Dist. Regr.
Tot.	Par.			
14,67	0,20			39,42
14,97	0,30		 Immettersi in superstrada	39,12
17,17	2,20			36,92
17,51	0,34			36,58
18,06	0,55		 !!	36,03
SENZA INDICAZIONI PROSEGUIRE DIRITTO				

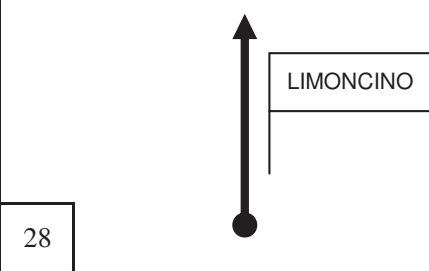
2,49

8° Trofeo Miramare

Pag.

B

SETTORE	CO 1/2 - MIRAMARE	Km 54,09	TEMPO IMPOSTO
1/2	CO 2/3 - MIRAMARE	Media	

Distanza		Direzione	Informazioni	Dist. Regr.
Tot.	Par.			
20,55	2,49			33,54

SENZA INDICAZIONI PROSEGUIRE DIRITTO